

## Tata cara Pembayaran

Pembayaran melalui BNI Mobile Banking

1. Login ke BNI Mobile Banking.
2. Pilih menu **Pembayaran**



3. Pilih menu **Biaya Pendidikan**



4. Pilih rekening pendebetan.
5. Pilih **Pembayaran** untuk pemilihan jenis layanan.
6. Pilih **Tipe Sumber Dana & Nomor Rekening**
7. Pilih **Institut Pertanian Bogor** pada Perguruan Tinggi
8. Input **Nomor Billing (Nomor Tagihan)**

The screenshot shows the 'Biaya Pendidikan' app interface. At the top, there is a back arrow, the title 'Biaya Pendidikan', and a home icon. Below the title, the section 'Jenis Layanan Biaya Pendidikan' contains two dropdown menus: 'Jenis Layanan' and 'Pembayaran'. The 'Sumber Dana' section follows, with a dropdown for 'Pilih Tipe Sumber Dana' set to 'Tabungan/Giro', and another dropdown for 'Nomor Rekening' set to '0229646115'. At the bottom of this section, the 'Saldo' is displayed as 'Rp206.900' and the 'Status Kartu' is 'Aktif' with a checkmark icon. A large orange button labeled 'Lanjut' is at the bottom.

This screenshot shows the next step in the 'Biaya Pendidikan' app. The 'Pilih Tipe Sumber Dana' dropdown is set to 'Tabungan/Giro' and the 'Nomor Rekening' dropdown is set to '0229646115'. The 'Saldo' remains 'Rp206.900' and the 'Status Kartu' is 'Aktif'. The 'Perguruan Tinggi' dropdown is set to 'Institut Pertanian Bogor'. Below this, the 'Nomor Billing' dropdown is set to '0764154069'. A large orange button labeled 'Lanjut' is at the bottom.

9. Tunggu konfirmasi pembayaran dan simpan bukti transaksinya.

The screenshot shows a mobile application interface for 'Biaya Pendidikan' (Education Fee). At the top, there is a back arrow and a home icon. The title 'Biaya Pendidikan' is centered. Below the title, the text 'Jumlah Tagihan' (Total Invoice) is displayed above a large dark green button containing 'Rp 1.000'. The main content area is a light gray card with the following details:

Sumber Dana	Tabungan/Giro 0229646115
Jenis Layanan	PEMBAYARAN
Perguruan Tinggi	Institut Pertanian Bogor
Nomor Billing	0764154069
Nama	WADUDI MUTHAHARI
Program Studi	
Strata	SARJANA
Periode	

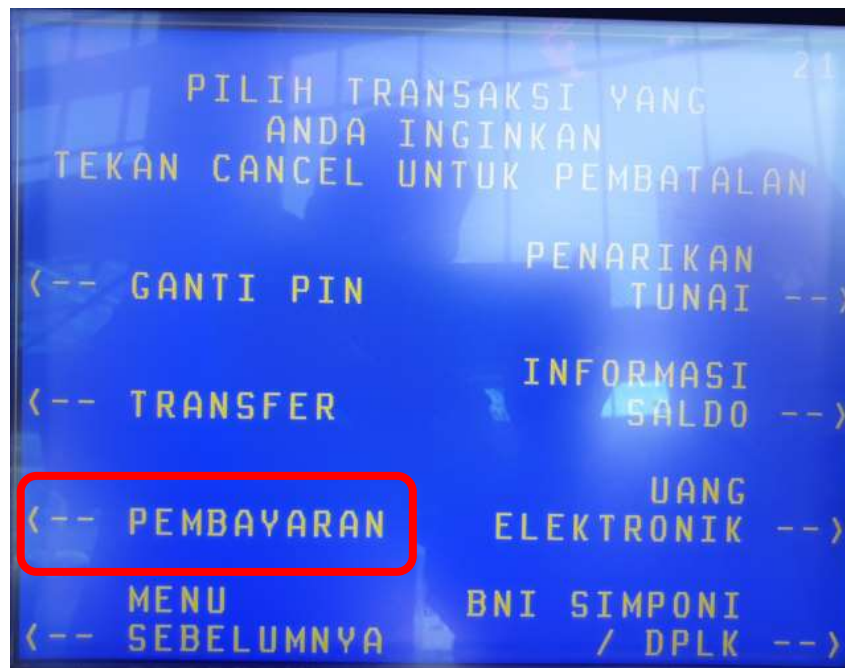
Below the card, there is a 'Rincian' (Details) section with two rows:

BPMP	Rp. 1.000
Biaya Layanan	Rp. 0

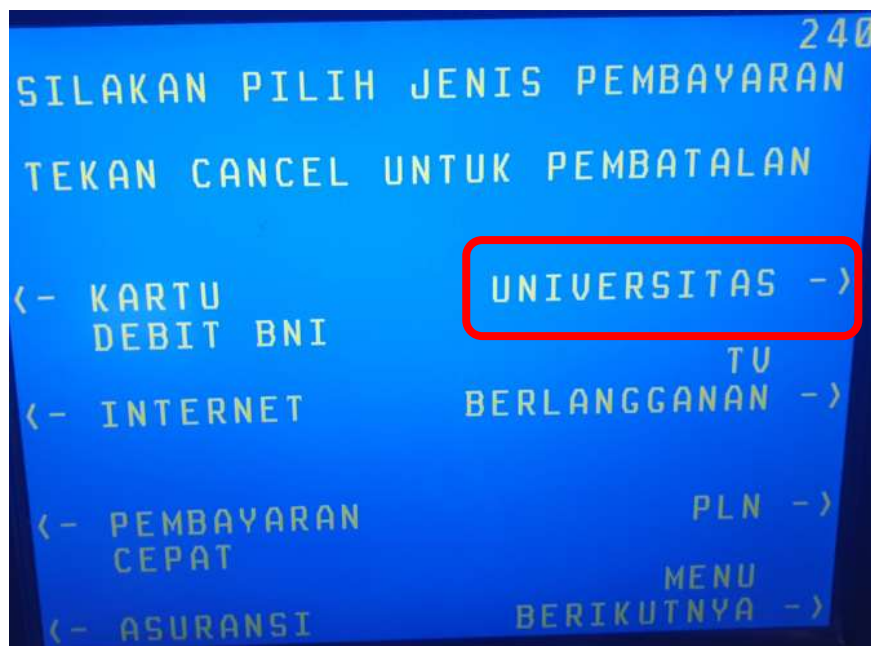
At the bottom of the screen, there is a large orange button labeled 'Selanjutnya' (Next).

## Pembayaran dilakukan melalui ATM BNI

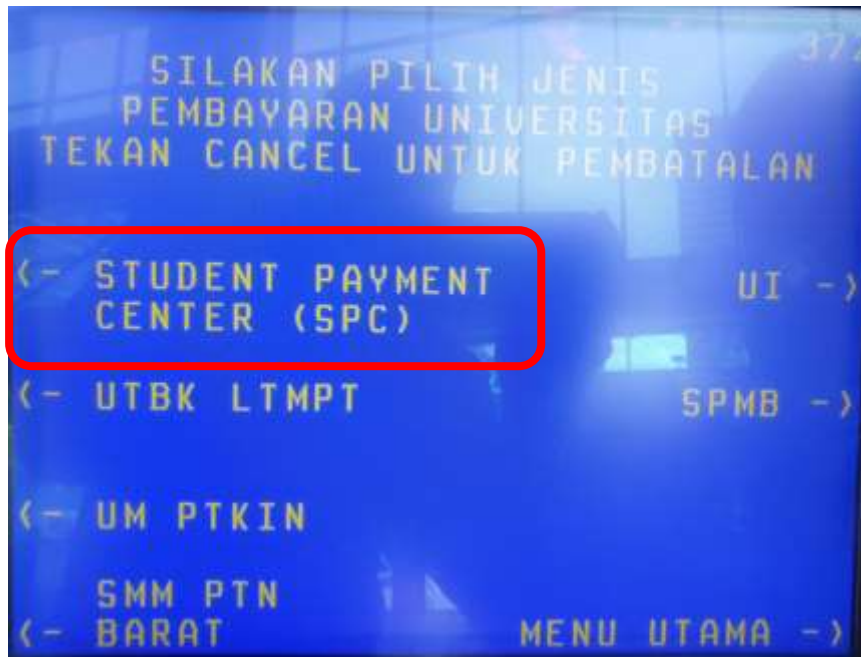
1. Pilih menu **Pembayaran**



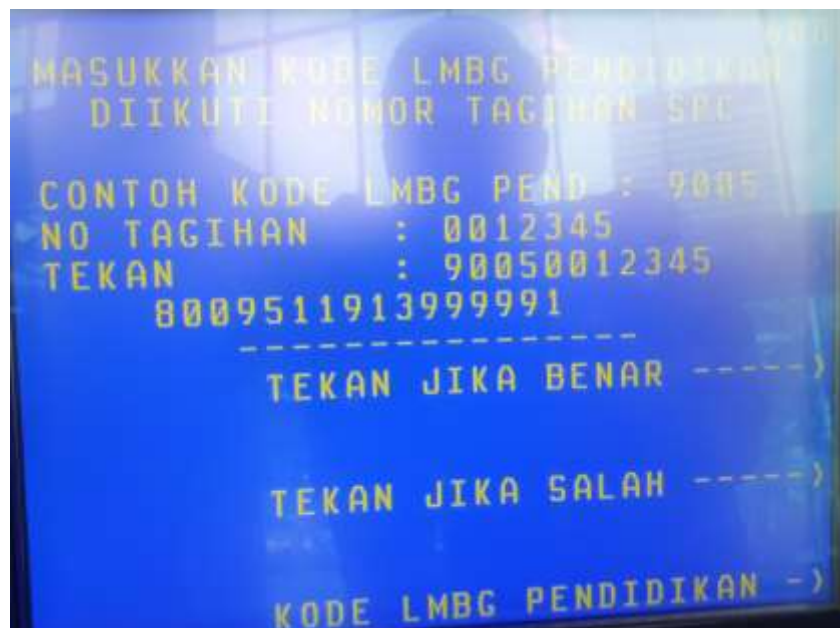
2. Pilih **Universitas**



3. Pilih **STUDENT PAYMENT CENTER (SPC)**



4. Input Kode Lembaga Pendidikan (**Institut Pertanian Bogor : 8009**) + Nomor Tagihan



5. Lalu akan muncul screen informasi terkait pembayaran dan nominal bayar



6. Pilih **YA** jika sesuai
7. Pilih **Tabungan**
8. Lalu akan keluar receipt pembayaran



### **Pembayaran melalui Kantor Cabang BNI, melalui Teller**

1. Calon pembayar datang ke Kantor Cabang BNI terdekat dan memberikan kode bayar dan dan menginfokan untuk pembayaran universitas **Institut Pertanian Bogor**
2. Teller proses dengan Nomor Tagihan yang diberikan
3. Bukti bayar atau receipt dicetak dan diberikan ke Pembayar